



MYT – ETSI AJONEUVONI JA HÄTÄVILKKUJEN ETÄHALLINTA

Huom! Ennen kuin käytät MyT-etähallinta palveluita, huolehdiathan seuraavista:

- Auto on täysin paikallaan ja sen ympäristö on turvallinen. Varmista että ihmisiä tai eläimiä ei ole auton sisällä.
- Älä käytä etähallinta ominaisuuksia jos konepelti on auki tai ajoneuvo on pysäköity sisätiloihin tai pysäköintihalliin.
- Käytä ominaisuuksia vain kun se on välttämätöntä. Älä aiheuta turhaa kuormitusta ympäristölle ja minimoï auton äänestä sekä päästöistä syntyvät vaikutukset.

Noudata aina paikallista lainsäädäntöä, joka voi rajoittaa etähallintaominaisuuksien käyttöä (esimerkiksi auton tyhjäkäynti on Suomessa kielletty yli 2 minuutin ajaksi)

MyT | Connected
Services



ETSI AJONEUVONI JA HÄTÄVILKKUJEN ETÄHALLINTA

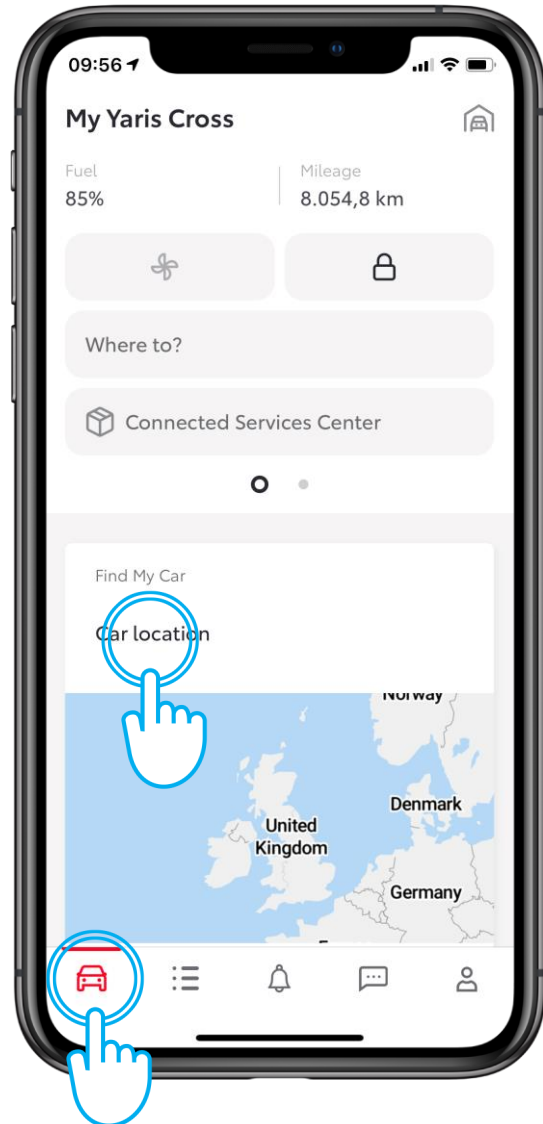
TUETUT MALLIT

- ✓ Yaris Cross (kun autossa Toyota Smart Connect-multimediajärjestelmä)
- ✓ Aygo X (kun autossa Toyota Smart Connect-multimediajärjestelmä)
- ✓ Yaris Hybrid Premium (mallivuosi 2021 alkaen)
- ✓ Toyota bZ4X

Tiedot päivitetty 11/2021

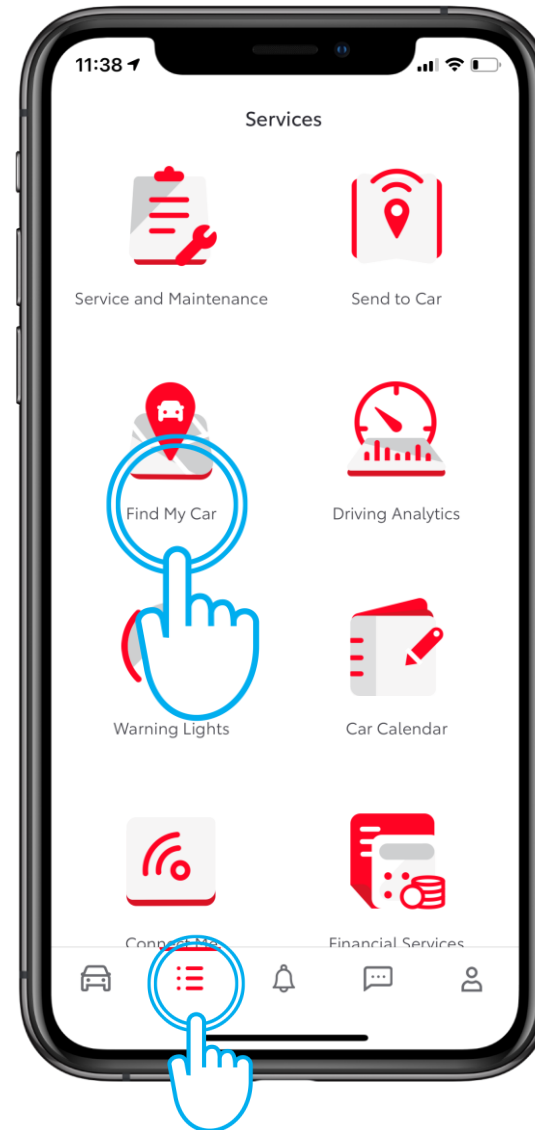


ETSI AJONEUVONI JA HÄTÄVILKKUJEN ETÄHALLINTA



TOIMINNON AVAAMINEN

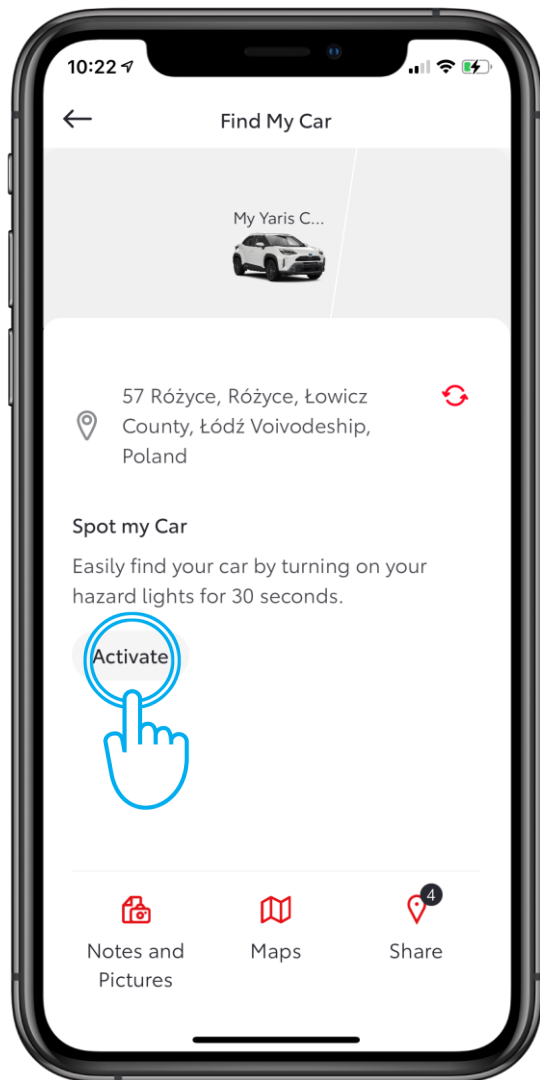
Käyttäjä napauttaa Auton sijainti – kohtaa MyT-sovelluksen kotinäytöllä tai...



... napauttaa Etsi ajoneuvoni –palvelua Palvelut valikossa.

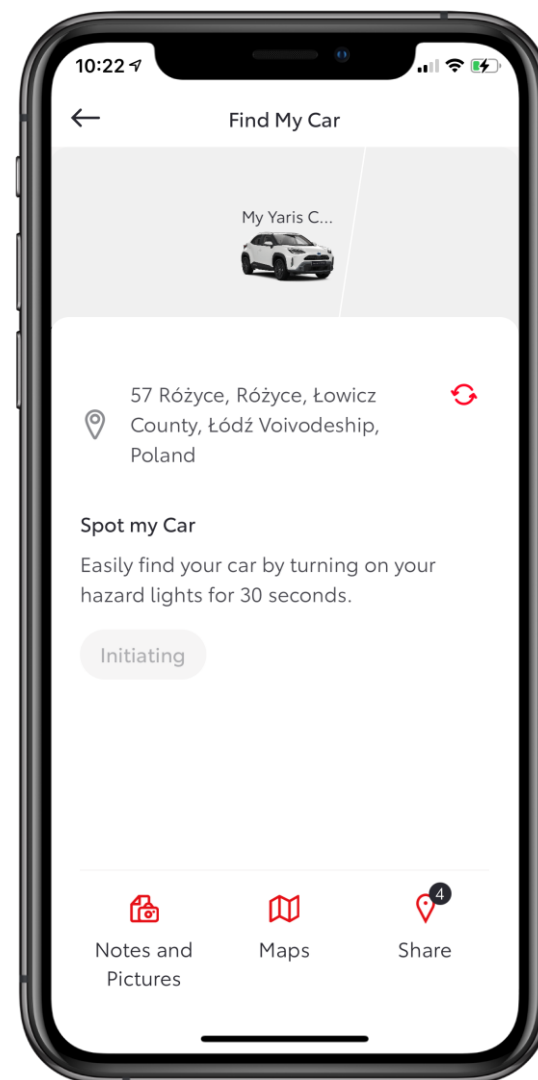


ETSI AJONEUVONI JA HÄTÄVILKKUJEN ETÄHALLINTA



VAIHE 1

Etsi ajoneuvoni -näymästä käyttäjä napauttaa Aktivoi-painiketta.

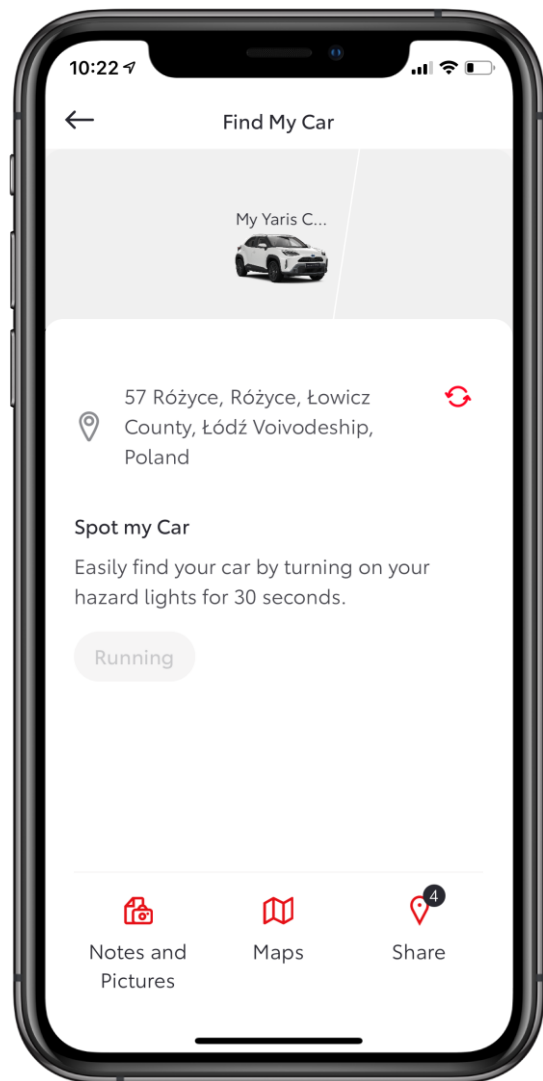


VAIHE 2

Sovellus lähettää pyynnön, joka kytkee käyttäjän auton hätävilkut päälle,

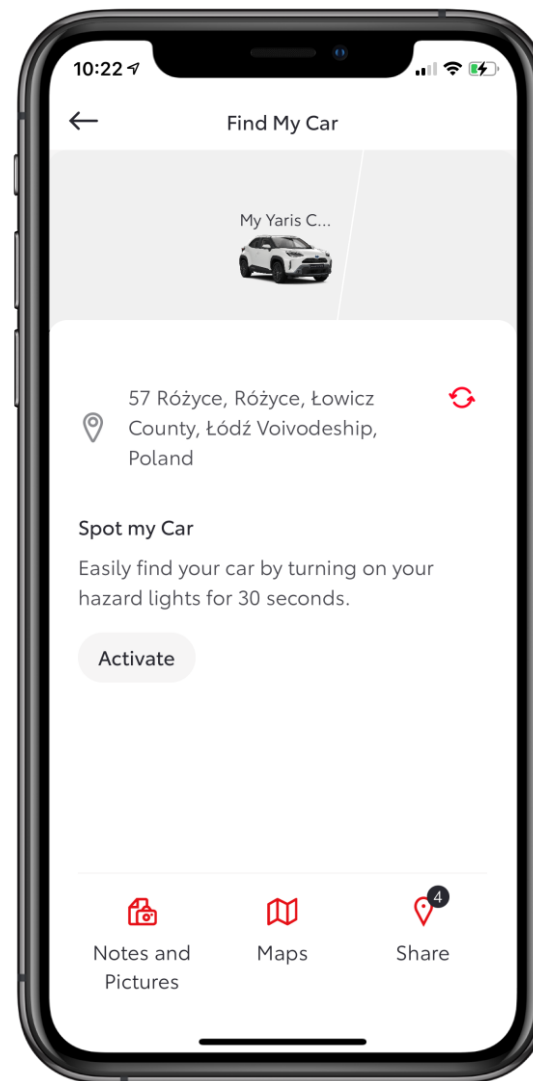


ETSI AJONEUVONI JA HÄTÄVILKKUJEN ETÄHALLINTA



VAIHE 3

Hätävilkkujen aktivoitumisessa voi kestää 10-30 sekuntia. Hätävilkut aktivoituvat päälle 30 sekunnin ajaksi.



VAIHE 4

30 sekunnin jälkeen käyttäjä voi halutessaan aktivoida toiminnon uudestaan.



YHDISTÄ ITSESI JA TOYOTASI