



MYT – ILMASTOINNIN ETÄHALLINTA


YARIS CROSS & AYGO X (JOS AUTOSSA TOYOTA SMART CONNECTED-MULTIMEDIAJÄRJESTELMÄ)

Huom! Ennen kuin käytät MyT-etähallinta palveluita, huolehdiathan seuraavista:

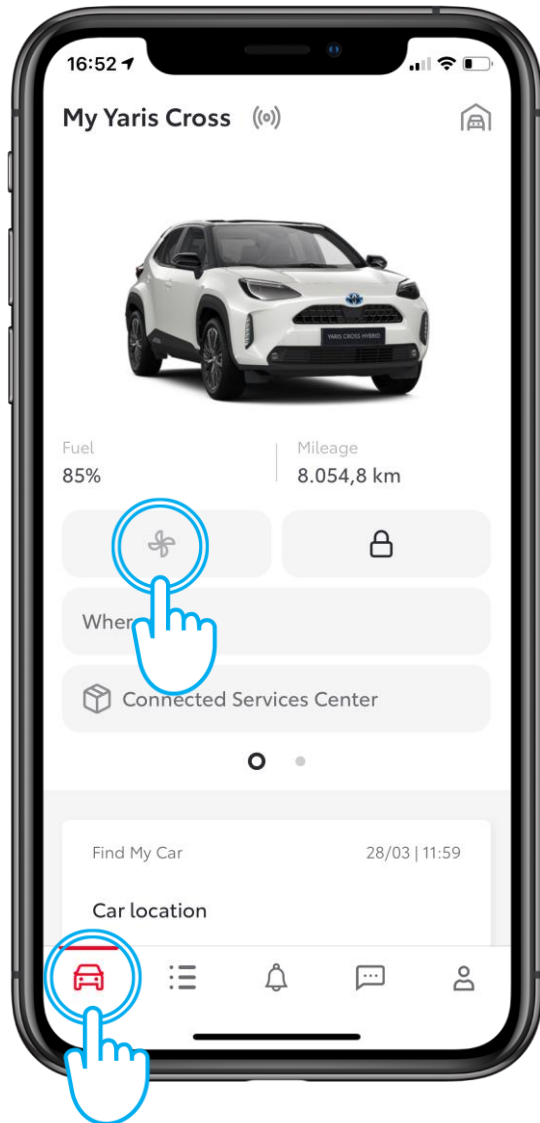
- Auto on täysin paikallaan ja sen ympäristö on turvallinen. Varmista että ihmisiä tai eläimiä ei ole auton sisällä.
- Älä käytä etähallinta ominaisuuksia jos konepelti on auki tai ajoneuvo on pysäköity sisätiloihin tai pysäköintihalliin.
- Käytä ominaisuuksia vain kun se on välttämätöntä. Älä aiheuta turhaa kuormitusta ympäristölle ja minimoï auton äänestä sekä päästöistä syntyvät vaikutukset.

Noudata aina paikallista lainsäädäntöä, joka voi rajoittaa etähallintaominaisuuksien käyttöä (esimerkiksi auton tyhjäkäynti on Suomessa kielletty yli 2 minuutin ajaksi)

MyT | Connected
Services

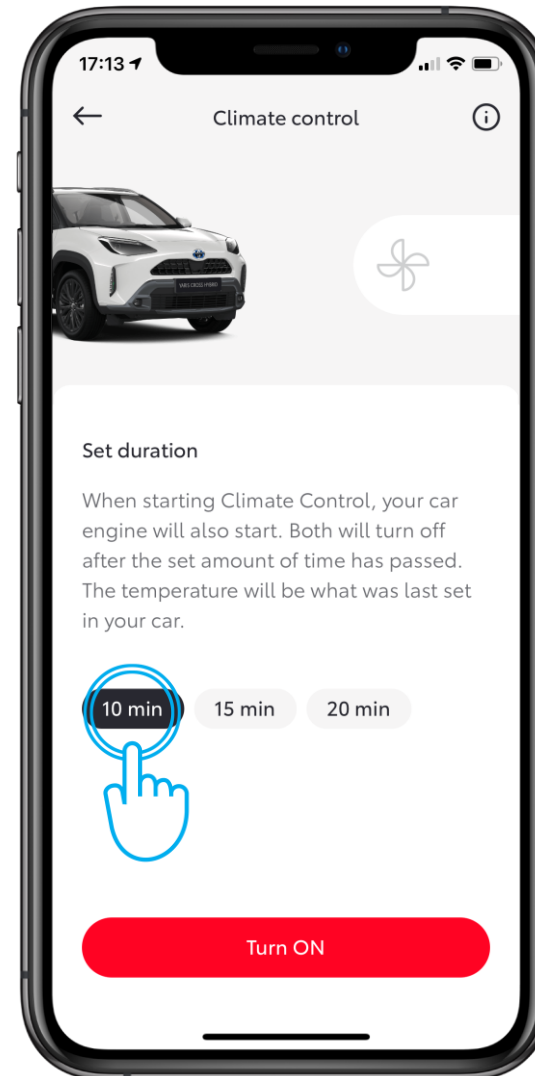


ILMASTOINNIN ETÄHALLINTA



TOIMINNON AVAAMINEN

Käyttäjä napauttaa Etäilmastointipainiketta.



VAIHE 1

Käyttäjä valitsee kuinka pitkäksi aikaa hän haluaa ilmastoinnin olevan käynnissä (10min, 15 min tai 20 min)

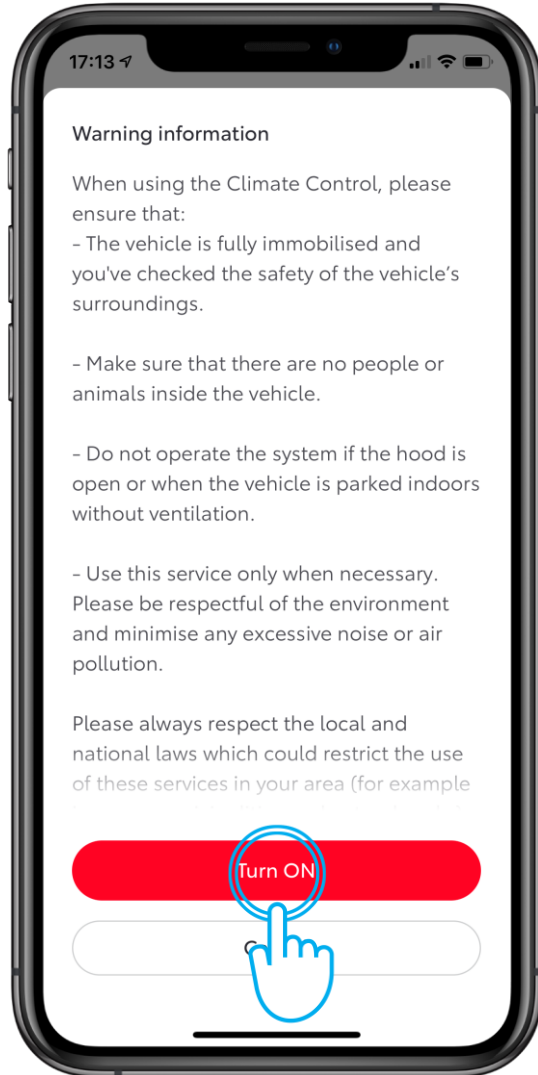


ILMASTOINNIN ETÄHALLINTA

VAIHE 2

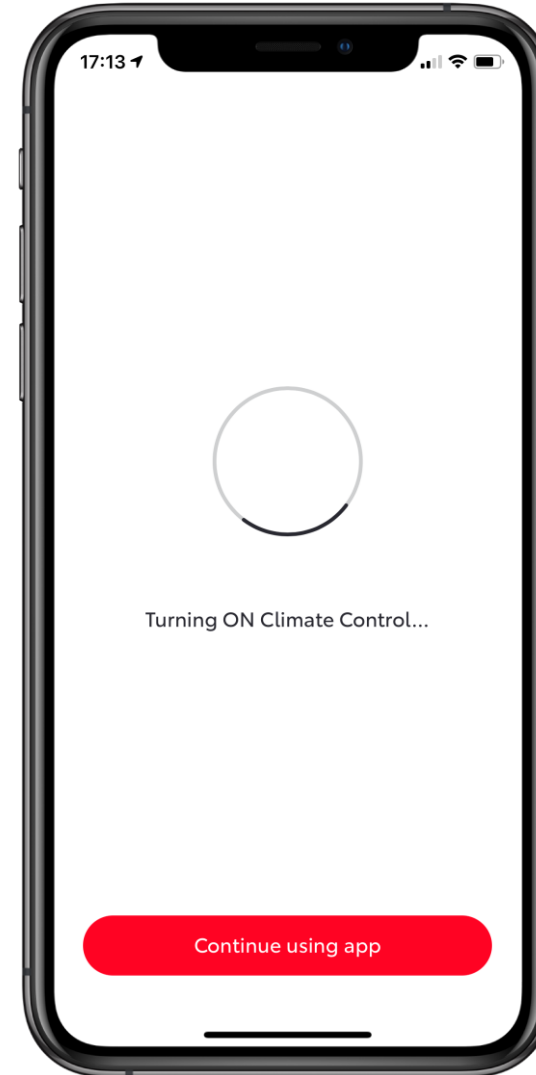
Käyttäjälle esitetään ohjeet toiminnon turvalliseen käyttöön sekä käyttöehdot, (mukaanlukien laillinen vastuuvapauslauseke), jotka koskevat ilmastoinnin käynnistämisen vaikutuksia.

Huom! Ilmastoinnin käynnistäminen käynnistää aina myös auton polttomoottorin. Tutustu turvallisuusohjeisiin huolella ja varmista, että ominaisuuden käyttö ei aiheuta vaaratilannetta muille ihmisille tai ympäristölle. Noudata paikallista lainsäädäntöä esim. Suomessa auton tyhjäkäynti on sallittu korkeintaan 2 minuutiksi kerrallaan.



VAIHE 3

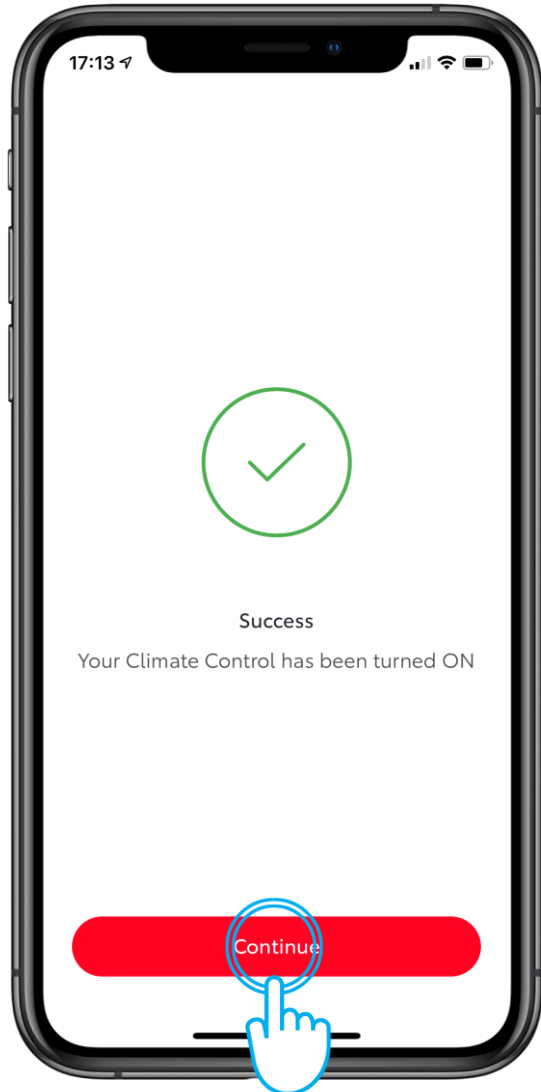
Sovellus lähettää pyynnön ilmastoinnin aktivoimiseksi käyttäjän autossa, tämä voi kestää 10-30 sekuntia.



ILMASTOINNIN ETÄHALLINTA

VAIHE 4

Sovellus antaa ilmoituksen että ilmastointi on onnistuneesti käynnistetty.

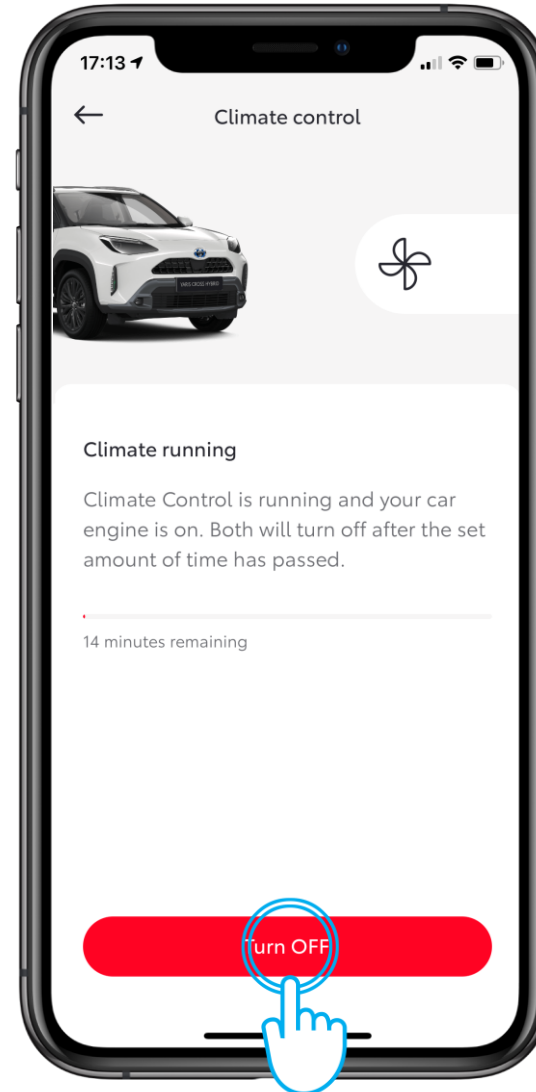


VAIHE 5

Kun etäilmastointi on päällä, käyttäjä näkee, kuinka paljon aikaa on jäljellä sen päättymiseen.

Etäilmastointi lämmittää/viilentää autoa siihen lämpötilaan johon ilmastointi on autoa viimeksi käytettäessä asetettu. Mikäli ilmastointi on ollut pois päältä, ilmastoinnin tavoitelämpötilaksi tulee 22 °C.

Käyttäjä voi myös kytkeä ilmastoinnin etänä pois päältä napauttamalla "Keskeytä"



YHDISTÄ ITSESI JA TOYOTASI