

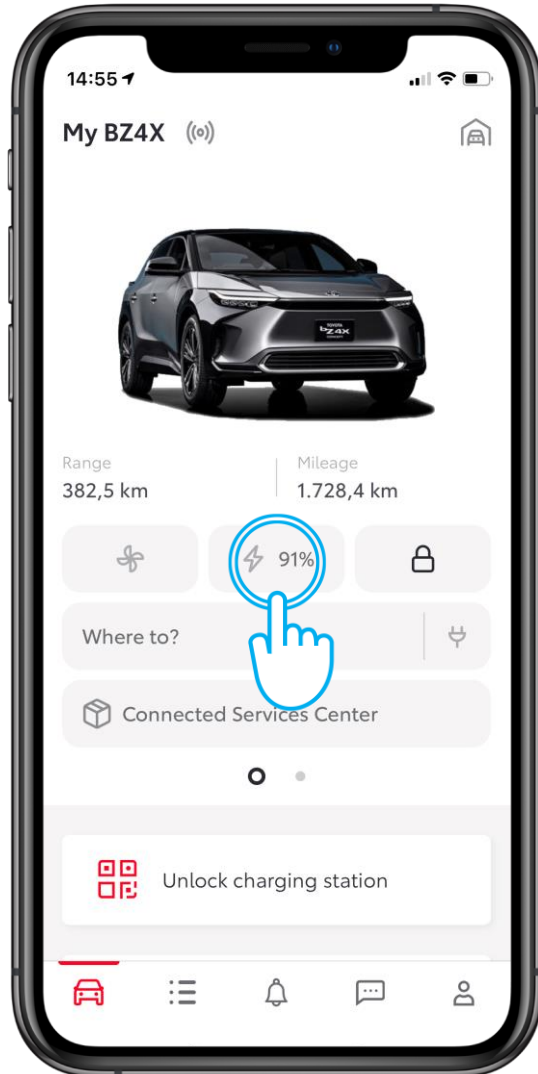


MYT - ETÄHALLINTA

KUINKA KÄYTTÄÄ ETÄLATAUSTA JA LATAUKSEN AJASTUSTA



ETÄLATAUS

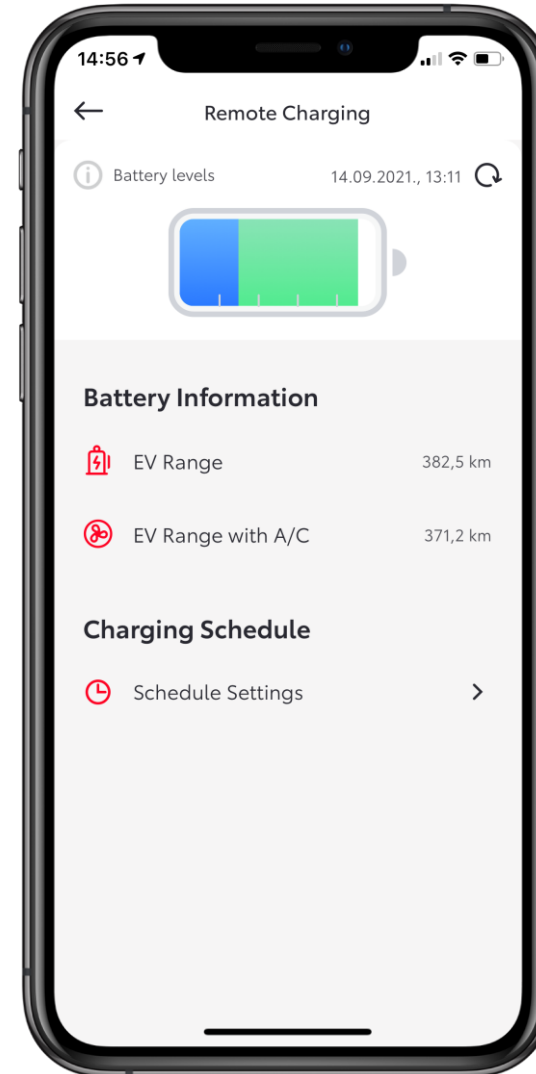


VAIHE 1

Käyttäjä näkee akun tilan ruudulla autoni-osiosta.

Jos akun kuvake on vaaleanharmaa, auto ei lataudu.

Kun käyttäjä napauttaa akun kuvaketta, hänelle avautuu ikkuna etälatauksesta.



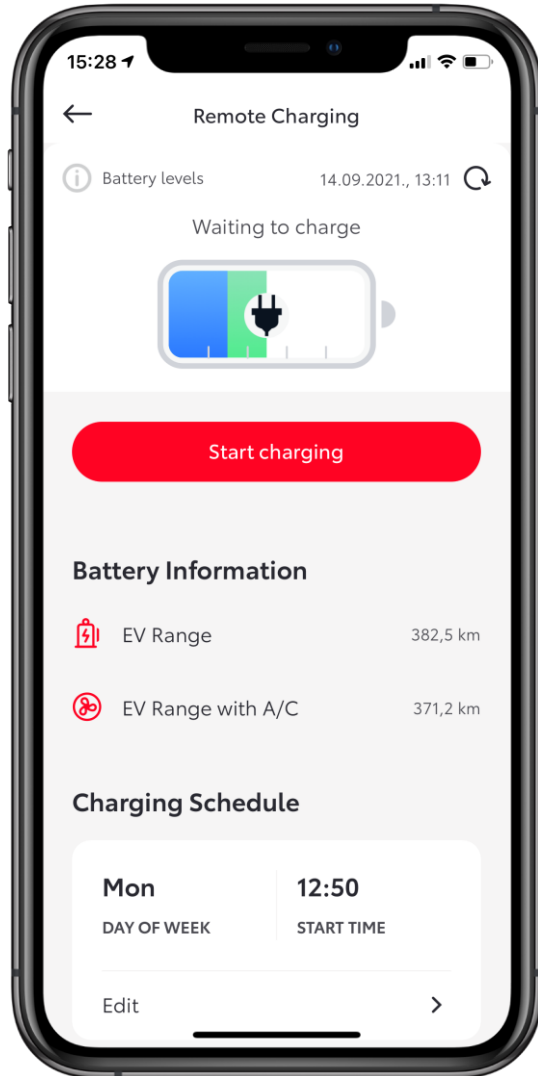
VAIHE 2

Etälatausikkunassa käyttäjä voi käynnistää etälatauksen tai ajastaa latauksen.

Jos käyttäjä napauttaa päivitäkuvaketta, auto herätetään, jotta saadaan viimeisin tieto akun tilasta.



ETÄLATAUS

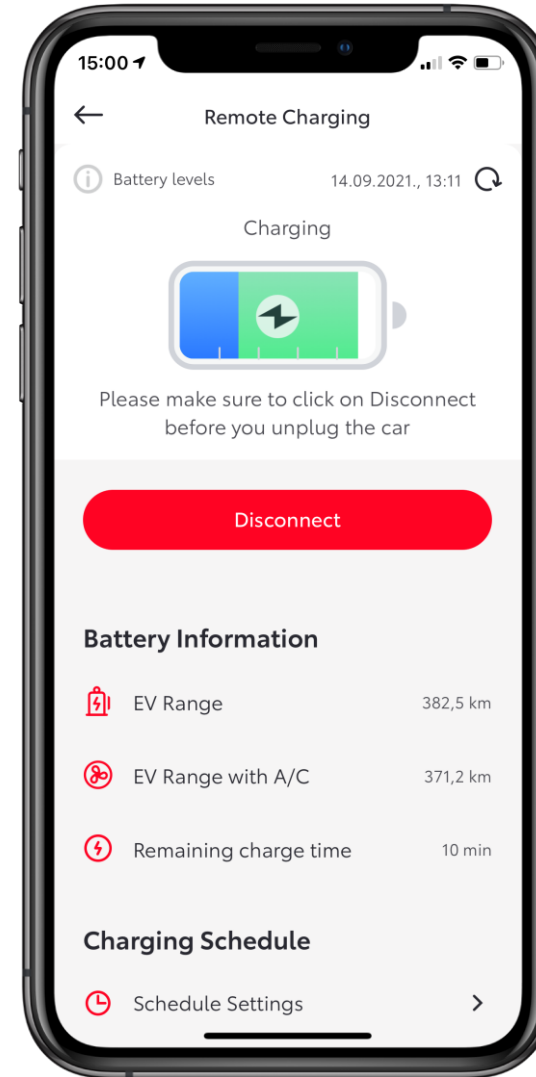


VAIHE 3

Jos auto on kytketty latausasemaan, lataus alkaa automaattisesti ellei käyttäjä ole asettanut ajastusta.

Käyttäjä voi ohittaa latauksen ajastuksen ja aloittaa latauksen heti painamalla aloita lataus -painiketta.

TÄRKEÄÄ: Ajustus voidaan asettaa autosta tai sovelluksesta. Jos ajustus on asetettu autossa, se ei ole näkyvillä sovelluksessa.



VAIHE 4

Jos lataus on käynnistetty sovelluksesta, käyttäjä näkee animoidun kuvakkeen akun kuvituksena.

Katkaise yhteys -painike on näkyvillä vain, jos käyttäjä on käynnistänyt latauksen sovelluksesta.

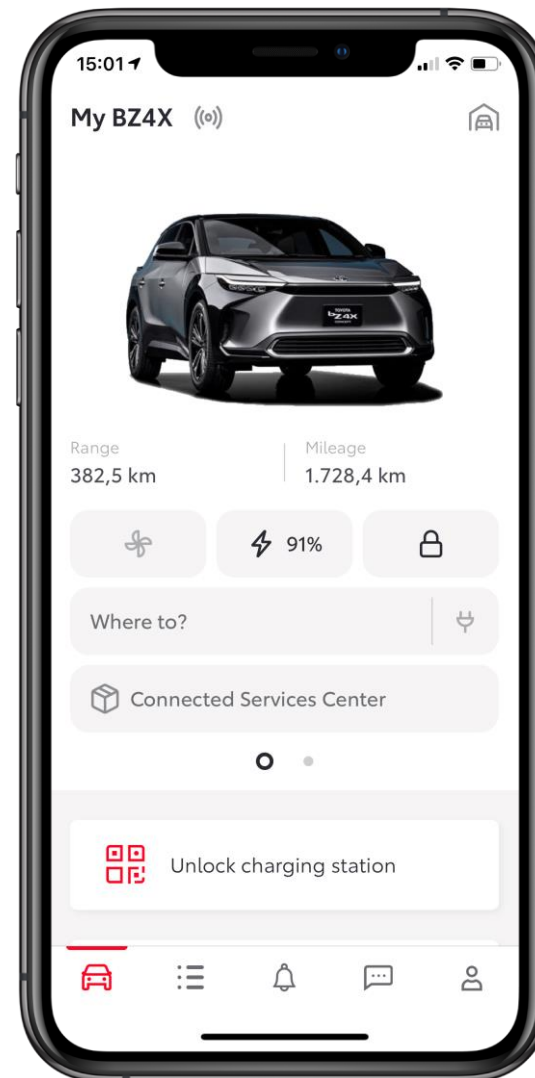


ETÄLATAUS



LISÄTIETOA

Jos käyttäjä käynnisti latauksen RFID-kortilla, lataus pysäytetään kortilla, joten katkeise yhteys – painike ei ole tällöin saatavilla.

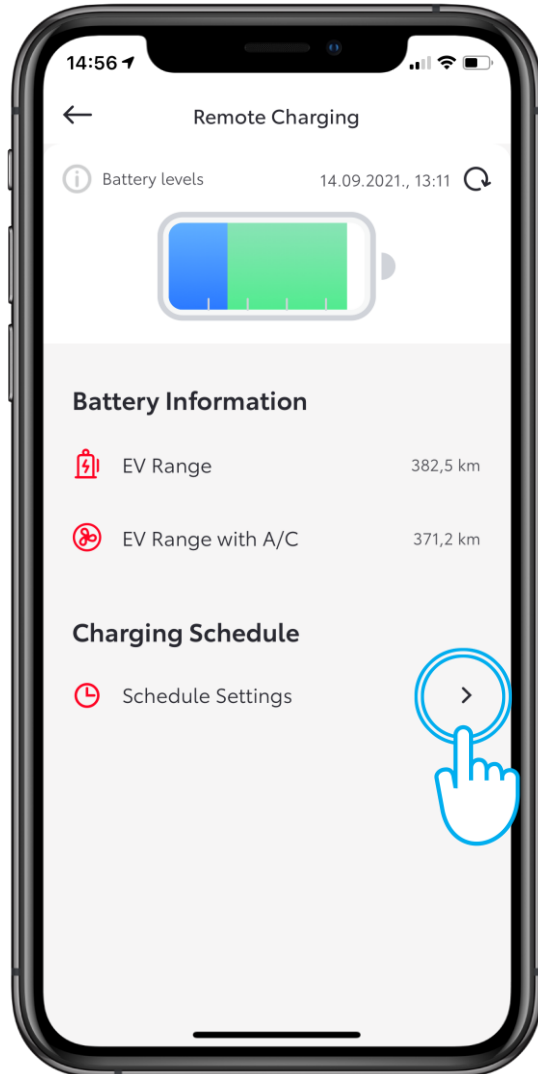


LISÄTIETOA

Autoni-osiossa jos lataus on kesken, akun kuvake muuttuu mustaksi.

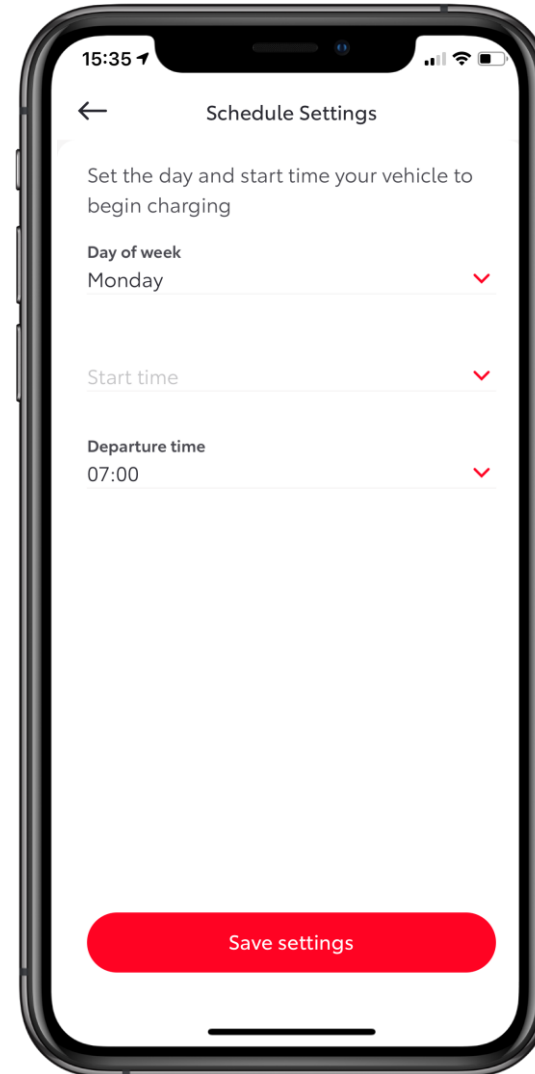


ETÄLATAUS



LATAUKSEN AJASTUS

Latauksen ajastamiseksi käyttäjän tulee napauttaa latauksen ajastus – osiota.



LATAUKSEN AJASTUS

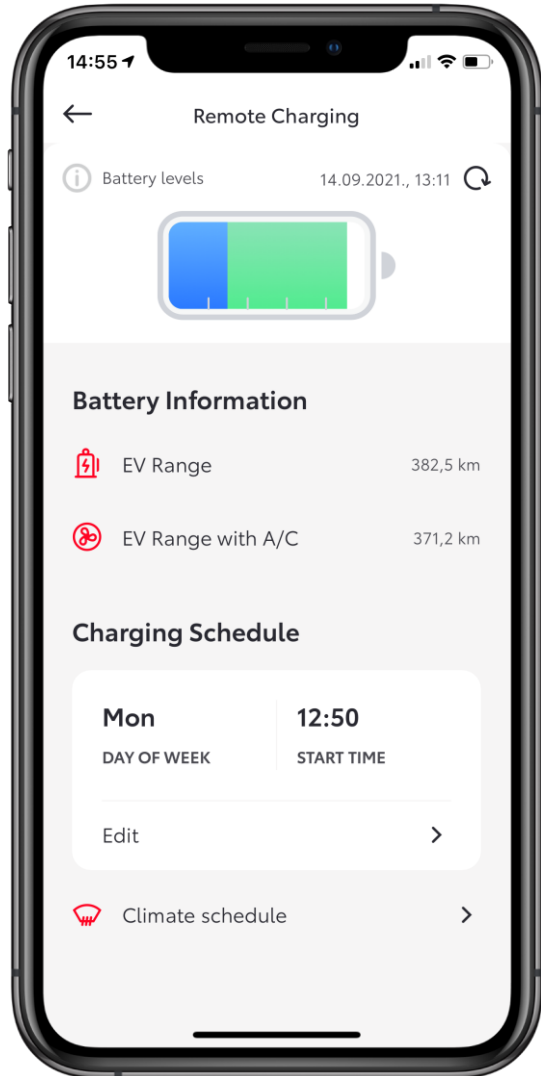
Ajastus voi perustua latauksen aloitusaikaan tai lähtöaikaan.

Käyttäjä voi asettaa ajastuksen joko:

- Aloitusaikaan – millon lataus käynnistyy
- Lähtöaikaan – kun käyttäjä haluaa auton olevan täysin ladattu ja palvelu automaattisesti aloittaa lataamisen saavuttaakseen täyden akun lähtöön mennessä.



ETÄLATAUS



LATAUKSEN AJASTUS

Kun käyttäjä tallentaa latausasetukset, yhteenveto latauksesta tulee näkyville etälatausnäytölle.

Sovelluksessa asetettu ajastus voidaan asettaa vain yhdelle päivälle, mutta toistuva ajastus voidaan asettaa ajoneuvossa.



YHDISTÄ ITSESI JA TOYOTASI