



TOYOTA

ALWAYS A
BETTER WAY

Näin aktivoit Connected-palvelut



Connected
Services

MyT-sovelluksen Connected-palvelut

Connected-palvelut mahdollistavat yhteyden autoosi milloin ja missä tahansa.



Hybridiajovalmentaja



Ajotiedot



Huoltomuistutus



Lähetä reitti



Etsi autoni

MyT-sovelluksen Connected-palvelut

Uuden auton tilauksen yhteydessä sinulle on voitu luoda automaattisesti uusi MyT-käyttäjätili. Tällöin autosi löytyy tililtäsi ja pääset aktivoimaan Connected-palvelut hyväksymällä käyttöehdot ja ajamalla pienen lenkin autollasi (Vaiheet 1, 2, 3, 6 & 7).

Mikäli olet luonut tilin itse ja lisännyt auton tilillesi syöttämällä auton VIN-numeron, voit ottaa Connected-palvelut käyttöösi seuraamalla vaiheittain seuraavia ohjeita.

Aktivoi Connected-palvelut: Yleisohje

Vaihe 1 – Kirjaudu sisään MyT-sovellukseen.

Vaihe 2 – Saat kirjautumisen jälkeen ilmoituksen, jossa sinua pyydetään aktivoimaan Connected-palvelut, valitse “Käyttöehdot ja tietosuojakäytännöt”.

Vaihe 3 – Lue ja hyväksy käyttöehdot ja valitse “Jatka”

Vaihe 4 – Saat näkyviin ohjeet ja voit aloittaa Connected-palveluiden aktivoinnin painamalla “Aloita”.

Vaihe 5 – Seuraa applikaation ohjeita:

1. Käynnistä auto ja pidä autoa kännissä noin 3 minuutin ajan.
2. Syötä autosi kilometrilukema (pidä autoasi edelleen käynnissä)
3. Pidä autoa vielä 3 minuuttia käynnissä ja sen jälkeen sammuta auto.

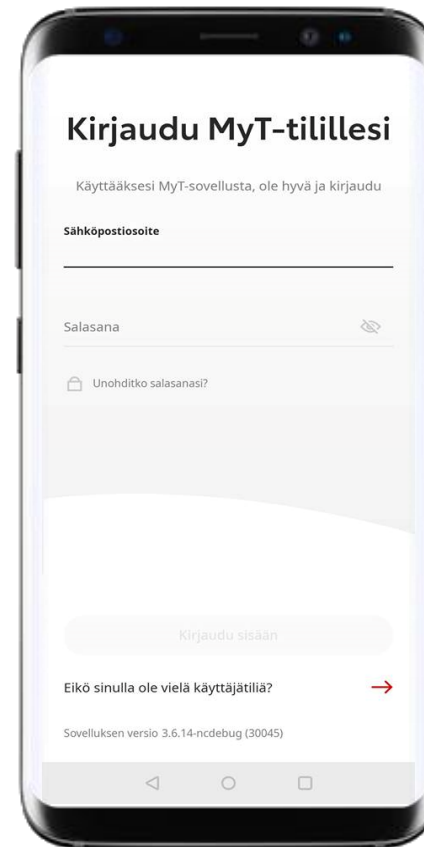
Vaihe 6 – Käynnistä autosi nyt uudelleen ja aja pieni lenkki autollasi yli 10km/h nopeudella.

Vaihe 7 – Connected-palveluita yhdistetään ja saat pienen hetken päästä palvelut käyttöösi.

Aktivoi Connected-palvelut: Vaihe 1

Kirjaudu sisään MyT-sovellukseen:

Syötä sähköpostiosoitteesi ja salasanasi.



Aktivoi Connected-palvelut: Vaihe 2

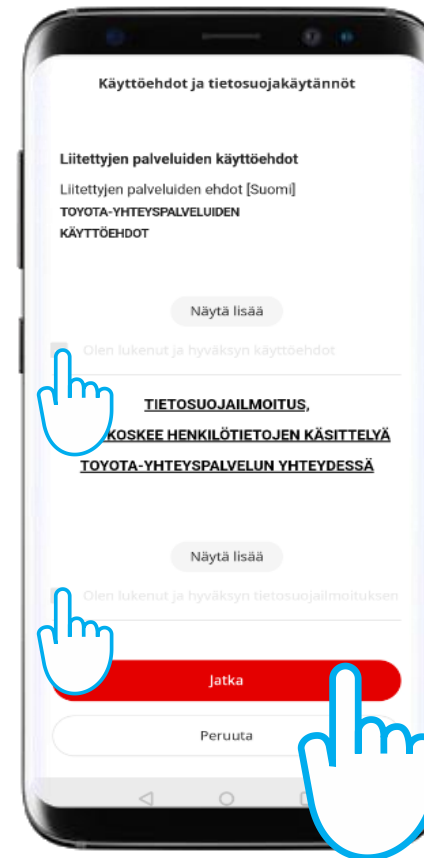
Saat kirjaututtuasi viereisen ilmoituksen.

Valitse “Käyttöehdot ja tietosuojakäytännöt”.



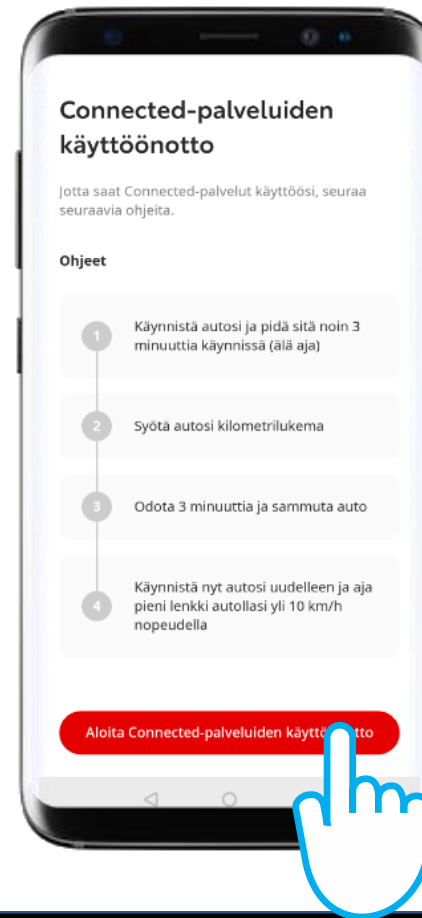
Aktivoi Connected-palvelut: Vaihe 3

Lue ja hyväksy käyttöehdot.
Valitse “Jatka”.



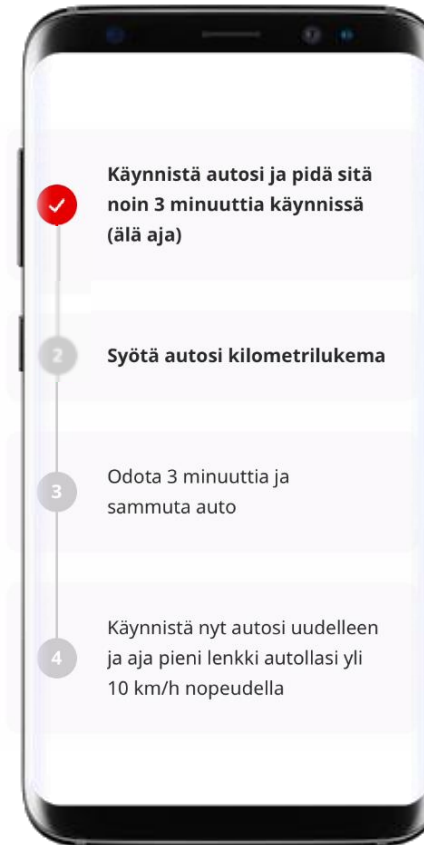
Aktivoi Connected-palvelut: Vaihe 4

Valitse “Aloita Connected-palveluiden käyttöönotto”.



Aktivoi Connected-palvelut: Vaihe 5

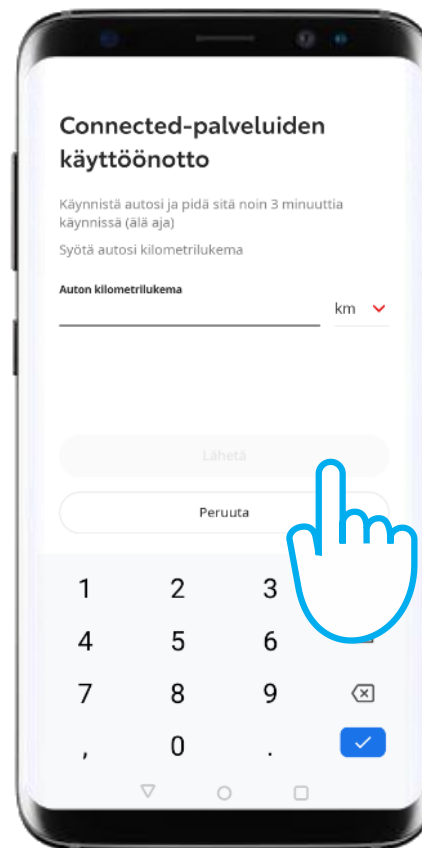
1. Käynnistä autosi ja pidä autoa noin 3 minuuttia käynnissä.



Aktivoi Connected-palvelut: Vaihe 5

2. Pidä autoasi edelleen käynnissä ja syötä autosi kilometrilukema.

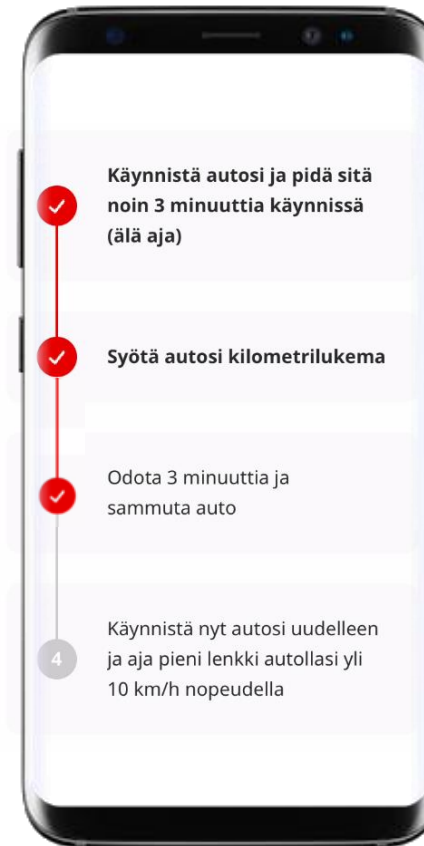
Valitse “Jatka”, kun olet syöttänyt kilometrilukeman.



Aktivoi Connected-palvelut: Vaihe 5

3. Pidä autoa edelleen noin 3 minuutin ajan käynnissä.

Sen jälkeen sammuta auto.



Aktivoi Connected-palvelut: Vaihe 6

Käynnistä nyt autosi uudelleen ja aja pieni lenkki yli 10km/h nopeudella.

Sammuta autosi.



Aktivoi Connected-palvelut: Vaihe 7

Connected-palvelut ovat nyt
käytössäsi!



MyT | App
Elä enemmän

MyT | Connected
Services