



TOYOTA

ALWAYS A
BETTER WAY

Näin yhdistät puhelimesi multimedialaitteeseen Bluetoothin avulla

MyT

Connected
Services

Puhelimen yhdistäminen multimedialaitteeseen Bluetoothin avulla: vaiheet

Vaihe 1 – Valitse multimedialaitteestasi “Asetukset”

Vaihe 2 – Valitse “Bluetooth”

Vaihe 3 – Näet viestin, mikäli yhtään laitetta ei ole valittuna

Vaihe 4 – Varmista, että puhelimesi Bluetooth on kytketty päälle

Vaihe 5 – Valitse “Lisää uusi laite”

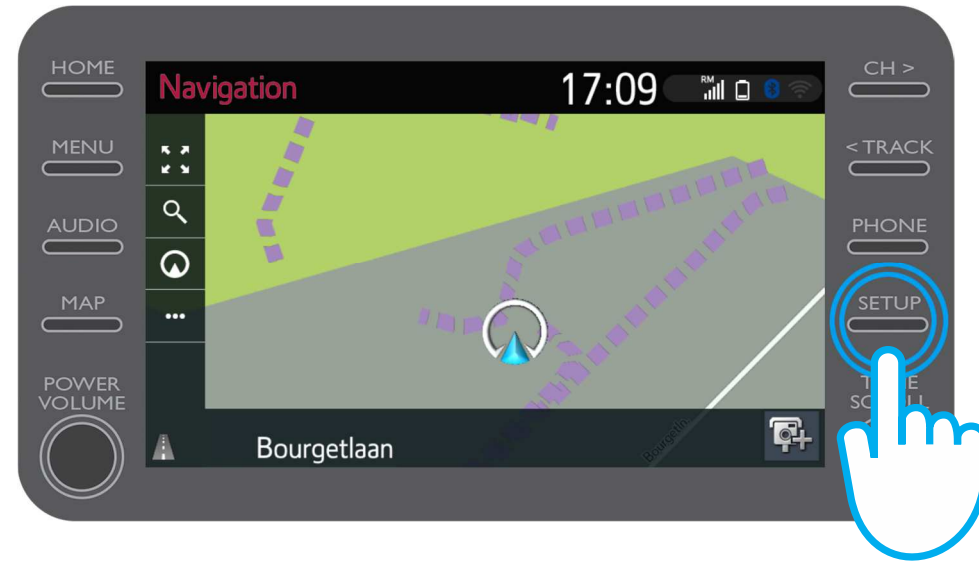
Vaihe 6 – Valitse puhelimesi listasta

Vaihe 7 – Valitse “Luo yhteys (parita)” ja vahvista yhteys puhelimesi kanssa

Kannettavan yhteyspisteen luominen (Bluetooth tethering)

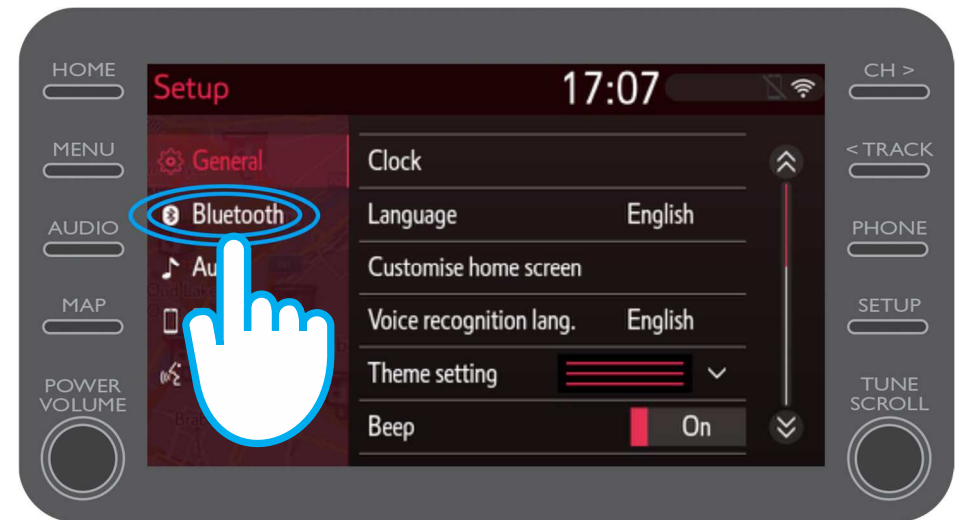
Yhdistä puhelimesi Bluetoothin avulla: vaihe 1

Valitse multimedialaitteestasi
"Asetukset"



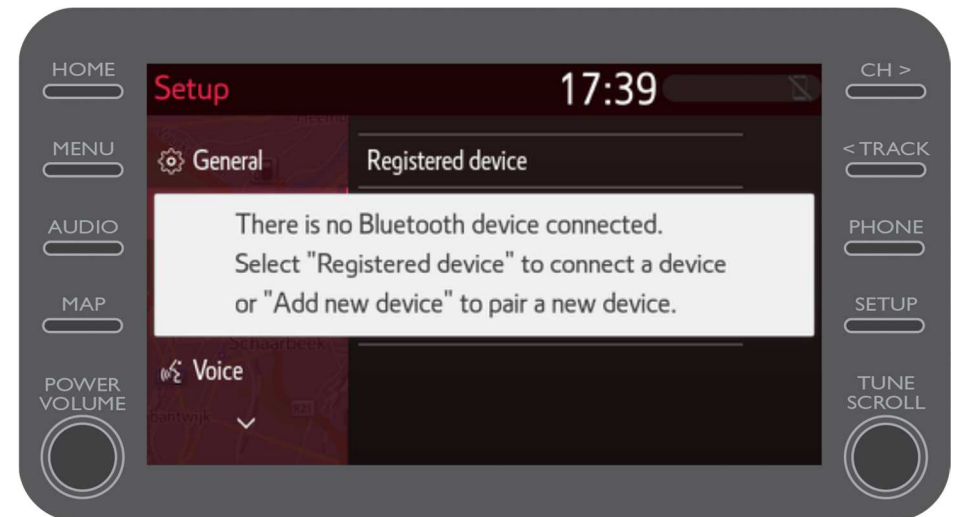
Yhdistä puhelimesi Bluetoothin avulla: vaihe 2

Valitse "Bluetooth"




Yhdistä puhelimesi Bluetoothin avulla: vaihe 3

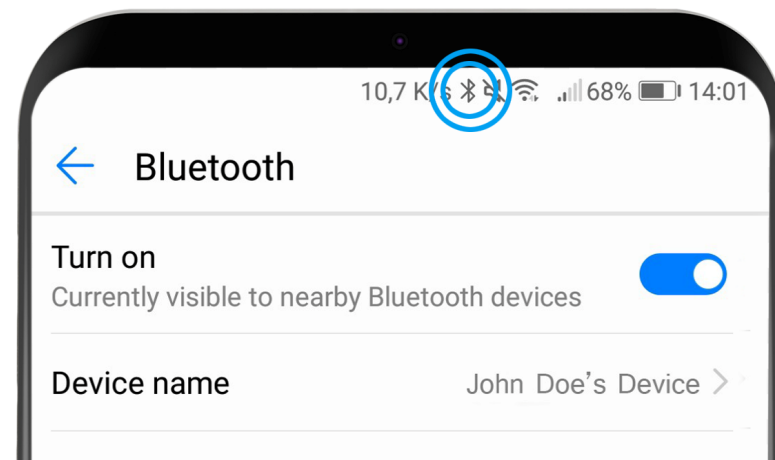
Näet tämän näkymän,
mikäli autoosi ei ole yhdistetty
yhtään Bluetooth-laitetta.



Yhdistä puhelimesi Bluetoothin avulla: vaihe 4

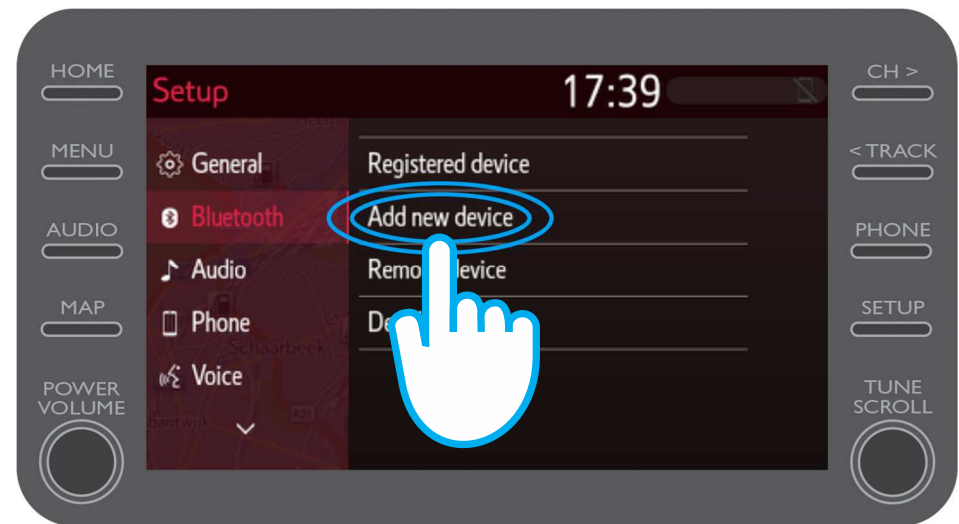
Varmista, että Bluetooth on kytketty päälle älypuhelimessasi

Bluetooth-symboli näyttää tältä , ja on yleensä puhelimen yläpalkissa mikäli se on kytketty päälle



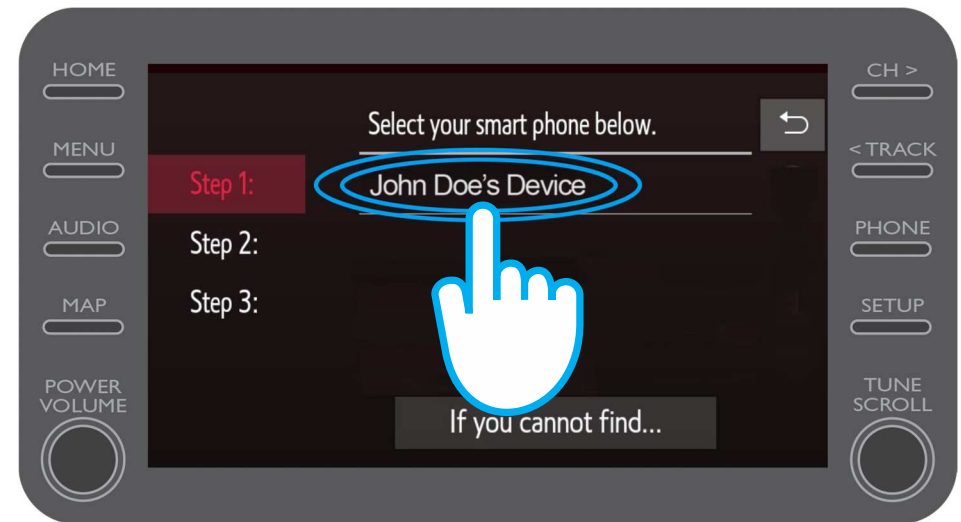
Yhdistä puhelimesi Bluetoothin avulla: vaihe 5

Valitse "Lisää uusi laite"



Yhdistä puhelimesi Bluetoothin avulla: vaihe 6

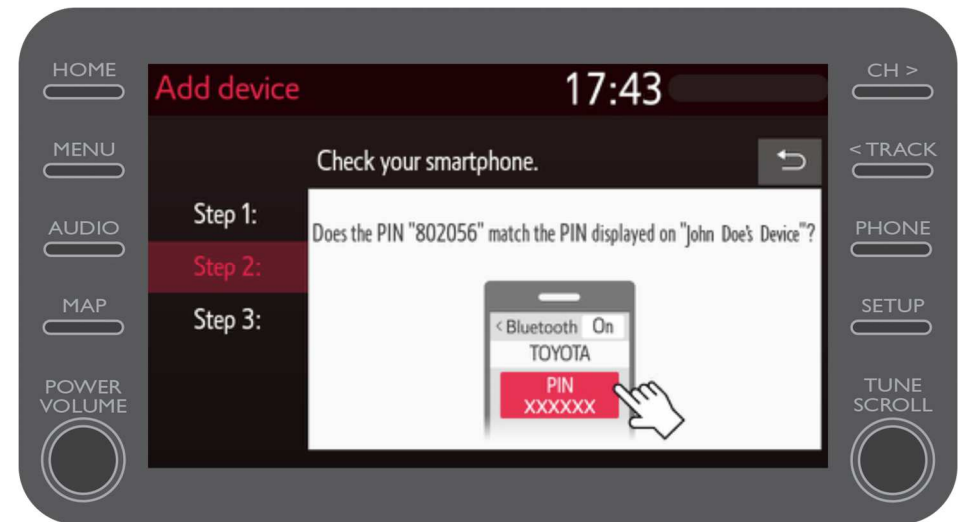
Valitse oma puhelimesi listasta



Yhdistä puhelimesi Bluetoothin avulla: vaihe 7

Valitse "Luo yhteys" ja yhdistymispyyntö lähetään puhelimesi

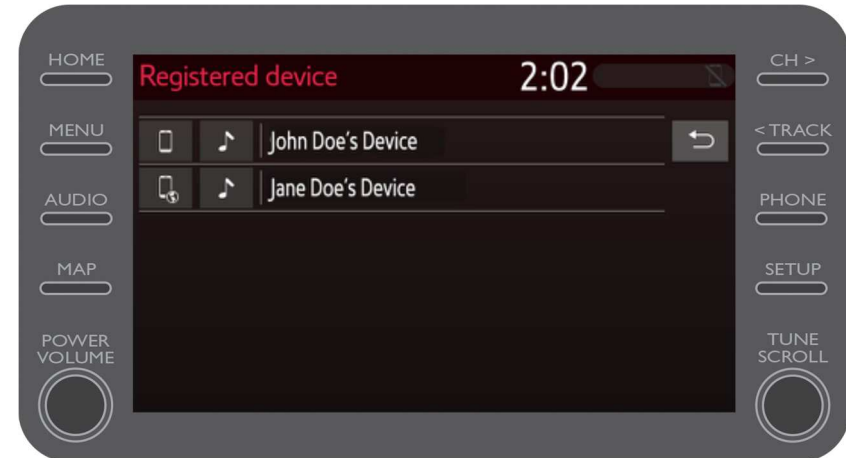
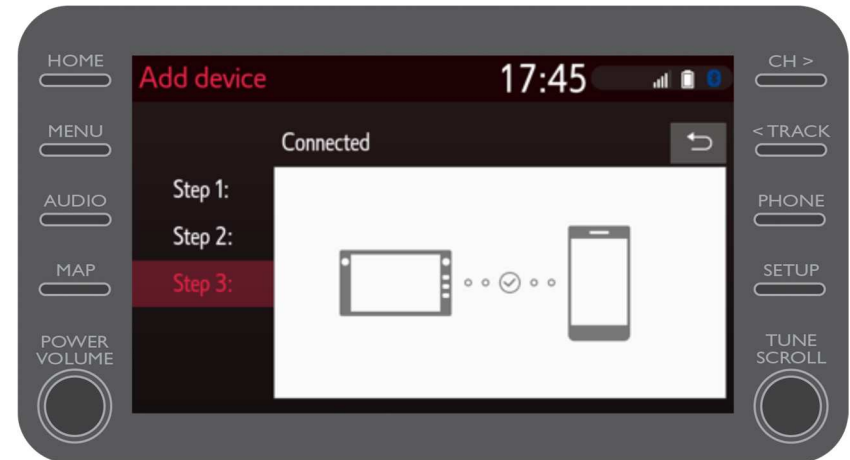
Tarkista onko multimedialaitteessa ja puhelimesa sama koodi ja valitse "Yhdistä/parita" puhelimesasi



Puhelimesi on yhdistetty Bluetoothin avulla

Puhelimesi on nyt yhdistetty
autosi multimediajärjestelmään

Multimediajärjestelmään voidaan
yhdistää useita laitteita



Kannettavan yhteyspisteen luominen

Mikäli haluat jakaa internetyhteyden puhelimestasi multimedialaitteeseen seuraa alla olevaa yleisohjetta. Vanhemmissa laitteissa voidaan vaatia erilaisia toimia.

Puhelimesi tyyppi vaikuttaa toimiisi:

APPLE-käyttäjät:

1. Kytke päälle puhelimesi ja multimedialaitteessasi Bluetooth-yhteys.
2. Mene puhelimen Asetuksiin>Oma Hotspot ja kytke päälle.

ANDROID-käyttäjät:

1. Kytke päälle puhelimesi ja multimedialaitteessasi Bluetooth-yhteys.
2. Avaa Asetukset >Wi-Fi ja verkko>Hotspot ja yhteyden jako>Jaettu Bluetooth-yhteys ja kytke päälle

MyT | Multimedia

Yhdistä itsesi ja Toyotasi

MyT | Connected
Services